



Qualitätssicherung. Vom Erzeuger bis zur Ladentheke.

Anleitung Software-Plattform Stammdaten Großhandel Obst, Gemüse, Kartoffeln



**QS. Ihr Prüfmittel
für Lebensmittel**
Version: 01.06.2014
Status: • Freigabe



Qualitätssicherung. Vom Erzeuger bis zur Ladentheke.



QS. Ihr Prüfsystem
für Lebensmittel.

Inhaltsverzeichnis

1	Login in die Software-Plattform	3
1.1	Haben Sie ihr Passwort vergessen?	3
1.2	Passwort ändern	4
2	Stammdaten	4
2.1	Menüpunkt Systempartner	5
2.2	Menüpunkt Standorte	6
2.2.1	Daten exportieren	6
2.2.2	Detailansicht des Standortes	7
2.2.3	Anmeldung zur freiwilligen Inspektion Arbeits- und Sozialbedingungen	7
2.2.4	Standort neu anlegen	8
2.2.5	Bearbeitung zu einem bestehenden Standort hinzufügen	9
2.3	Menüpunkt Korrekturmaßnahmen	9
2.4	Menüpunkt Lieferanten	10
2.4.1	Lieferanten/Abnehmer hinzufügen	10
2.4.2	Aktuellen Lieferberechtigungstatus anzeigen lassen	10
2.4.3	Mehrere Standorte gleichzeitig in die Abnehmer- bzw. Lieferantenlisten eintragen	11
2.4.4	Abnehmer/Lieferanten aus Ihrer Liste löschen	12
2.5	Menüpunkt Ergebnisfreigabe Sozialbedingungen	12
2.6	Menüpunkt Suche Sozialbedingungen	12
2.7	Menüpunkt Suche nach Standorten	13
2.8	Menüpunkt Mitteilungen	13

Erläuterung von Symbolen/Buttons in der Software-Plattform

-  **Neu**
-  **Aktualisieren**
-  **Bearbeiten**
-  **Speichern**
-  **Schließen**
-  **Löschen**

Hinweis: Bitte beachten Sie, dass Sie den "Zurück"-Button Ihres Browsers nicht verwenden sollten. Bitte beachten Sie auch, dass Sie keinen Button anklicken, bevor eine Seite nicht vollständig geladen worden ist. Den Ladestatus einer Internetseite zeigt Ihr Browser an.

Hinweis: Wenn Sie einen Platzhalter benötigen, geben Sie bitte dafür ein Prozentzeichen (%) ein (z.B. beim Filtern von Namen, Standortnummern etc.)



Qualitätssicherung. Vom Erzeuger bis zur Ladentheke.



QS. Ihr Prüfsystem für Lebensmittel.

1 Login in die Software-Plattform

<http://www.qs-plattform.de/>

Datenbank

<http://www.qs-plattform.de/>

Datenbank Login klicken

Neuanmeldung|Suche: Futtermittelwirtschaft|Suche: Landwirtschaft/Erzeugung|Suche: LEH|Suche: Großhandel, Schlachtung/Zerlegung, Tiertransport, Verarbeitung|Passwort vergessen?

Bitte geben Sie hier Ihre User-ID (Benutzername) und Ihr Passwort ein.

Sprache	Deutsch	OK
User-ID	<input type="text"/>	
Passwort	<input type="password"/>	

Datenschutzklärung

Datenschutzklärung Software-Plattform vom 03.02.2011

Benutzererkennung (User-ID) und Passwort eingeben

Benutzererkennung (User-ID) Passwort

OK

- Benutzererkennung (User-ID) eingeben
- Passwort eingeben

1.1 Haben Sie ihr **Passwort vergessen?**

- Passwort vergessen klicken
- Benutzererkennung (User-ID) eingeben

Passwort vergessen? klicken

Ein neues Passwort wird Ihnen per Email an die für den gesetzlichen Vertreter des Systempartners hinterlegte Email-Adresse gesandt.



Qualitätssicherung. Vom Erzeuger bis zur Ladentheke.

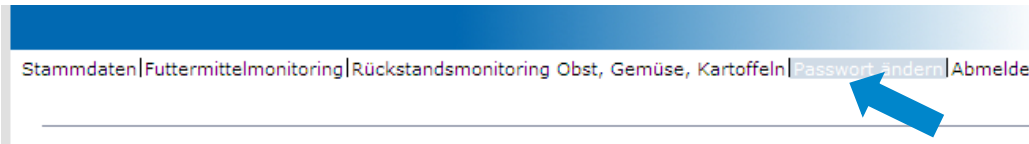


QS. Ihr Prüfsystem für Lebensmittel.

1.2 Passwort ändern

Aus Sicherheitsgründen sollten Sie Ihr zugewiesenes Passwort sofort und danach regelmäßig ändern.

Passwort ändern klicken



■ Passwort ändern klicken

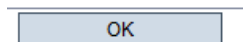
Stammdaten|Futtermittelmonitoring|Rückstandsmonitoring Obst, Gemüse, Kartoffeln|Passwort ändern|Abmelden Passwort

Passwort ändern

User-ID	4048473178426	OK
Altes Passwort		
Neues Passwort		Abbrechen
Passwort Wiederholung		
Anzahl falscher Eingaben	0	

Altes Passwort eingeben
Neues Passwort eingeben
Neues Passwort wiederholen

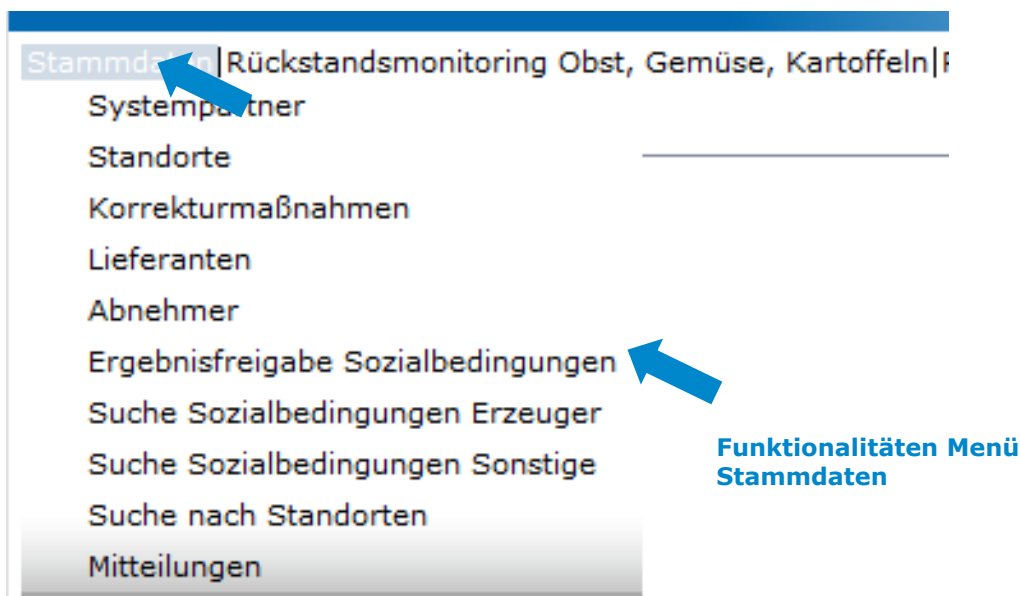
- Altes Passwort eingeben
- Neues Passwort eingeben und wiederholen



2 Stammdaten

Menü Stammdaten

Stammdaten





2.1 Menüpunkt Systempartner

Systempartner

- Aktuelle Geschäftsanschrift des Systempartners
- Änderungen müssen durch QS freigegeben werden
- Alle Daten bitte **vollständig und korrekt** eintragen, da diese Daten für offizielle Dokumente und Zertifikate verwendet werden

Systempartner

Systempartner Ansprechpartner Kennnummern

Name (*) QS Fachgesellschaft Obst-Gemüse-Kartoffeln

QS-ID 4048473093392

Straße (*) Schedestr.1

PLZ (*) 53175 Ort (*) Bonn

Postfach Land (*) Deutschland

Ansprechpartner

Hier werden die Ansprechpartner (Anwender) des Systempartners angezeigt und verwaltet.

Ansprechpartner/ Anwender

Systempartner Ansprechpartner Kennnummern

+ Anwender

	Vorname	Nachname	Ansprechpartnertyp
	Claudia	Rademacher	Gesetzl. Vertreter Systempartner

■ mit bearbeiten

■ mit löschen

■

Ansprechpartner/ Anwender neu anlegen

Anwender neu anlegen

■ klicken

Kontaktperson ohne Datenbankzugriff:

- Ansprechpartner
- Stellvertreter
- Krisenmanager

Anwender Zuordnung Anwender zu Standort

Anrede (*) Herr Titel

Vorname

Nachname (*)

Ansprechpartnertyp (*)

Kommunikationsverbindung Anwender

Mobil

Fax

Ansprechpartner Systempartner
 Ansprechpartner Systempartner
 Stellvertreter des Ansprechpartners Systempartner
 Gesetzl. Vertreter Systempartner
 DGK-Qualitätsbeauftragter des Systempartners
 Futtermitteladministrator
 Zugangsberechtigter
 Krisenmanager

Gesetzlicher Vertreter hat Zugriff auf alle Datenbank- funktionen

■ Unter Ansprechpartnertyp auf klicken, um neue Anwender einzutragen.

■ Kontaktdaten des Anwenders **vollständig und korrekt** eingeben

■ mit speichern

■ mit schließen

Kennnummer



Qualitätssicherung. Vom Erzeuger bis zur Ladentheke.





QS. Ihr Prüfsystem für Lebensmittel.

Kennnummer

Hier können für den Standort interne Nummern hinterlegt werden (optional).

2.2 Menüpunkt Standorte

Übersicht über die Standorte

- Bevor Sie  klicken, Suche ggf. einschränken mit Filteroptionen, z. B. Prdouktionsart(en)
-  klicken, und es erscheint eine Listenansicht mit allen angelegten Standorten

Standorte

Übersicht über die Standorte

(mit Filtermöglichkeiten)





Anzahl ausgewählte Sätze in Standorte: 3

Suchkriterien

Name

Standortnummer

Ort

Sortierung    


Anmeldestatus Auditor

Nur Hauptunternehmen

Zertifikatsverlängerung

Gesperrt

Produktionsarten


Standort	Name	Standortnummer	PLZ	Ort	Zugelassen bis	QS-Status	Auditierung	#	Gesperrt
	QS Fachgesellschaft Obst-Gemüse-Kartoffeln GmbH	GH00000233	53175	Bonn		QS Status 4		X	


2.2.1 Daten exportieren


Sie können die Daten im Excel-Format exportieren und weiterbearbeiten.

Daten exportieren

Name	Standortnummer	PLZ
QS Fachgesellschaft Obst Gemüse Kartoffeln	GH00001126	53113
Muster	GH00012345	53175



- Um alle Standortdaten zu exportieren, müssen Sie **nicht** zuvor  klicken.
- Bevor Sie klicken, Suche ggf. einschränken mit Filteroptionen

Hinweis: Neben dem Excel-Export können die **angezeigten** Daten (nach  auch als csv exportiert werden

- mit  werden die angezeigten Daten exportiert (als csv-Datei)



Qualitätssicherung. Vom Erzeuger bis zur Ladentheke.



QS. Ihr Prüfsystem für Lebensmittel.

2.2.2 Detailansicht des Standortes

Detailansicht des Standortes

-  klicken, und der ausgewählte Standort öffnet sich mit den zugehörigen Detailangaben

Standort	Kennnummern	Auditberichte	Anwender	Dateien	Zertsystem bearbeiten	Standort abmelden
Name (*)	QS Fachgesellschaft Obst Gemüse Kartoffeln					
Standortnummer	GH00001126					
Straße (*)	Schedestr. 1-3					
PLZ (*)	53113	Ort (*)	Bonn			
Postfach		Land (*)	Deutschland			
Postfach-PLZ		Bundesland (*)	Nordrhein-Westfalen			
URL						
Wegbeschreibung						
Produktionsart (*)	(802) Agenturen Obst, Gemüse, Kartoffeln (Handelspartner)					
Zertifizierungsstelle (*)	QS Qualität und Sicherheit GmbH					
Geprüfte Produktionsart	(802) Agenturen Obst, Gemüse, Kartoffeln (Handelspartner)					
					Sozialbed. gewünscht <input type="checkbox"/>	



Standort

- Hier werden die Standortdaten des Systempartners angezeigt und verwaltet.

Kennnummer

- Hier können für den Standort interne Nummern hinterlegt werden (optional).

Auditberichte

- Hier sind die für den Standort hinterlegten Auditberichte einsehbar.

Anwender

- Hier werden die Anwender des Standortes angezeigt und verwaltet

Dateien

- Hier können Dateien hochgeladen werden (JPG, TIFF, PNG, BMP und PDF Dateien).

Button „Zertsystem bearbeiten“

- Hier könnten Sie das Zertifizierungssystem des Standortes ändern.

Button „Standort abmelden/Standort anmelden“

- Hier können Sie den Standort ab – bzw. auch wieder anmelden

2.2.3 Anmeldung zur freiwilligen Inspektion Arbeits- und Sozialbedingungen

- Wenn ein Standort zur **freiwilligen Inspektion Arbeits- und Sozialbedingungen** angemeldet werden soll

Sozialbed. gewünscht

klicken

ggf.
Sozialbed.
gewünscht
anhaken



Qualitätssicherung. Vom Erzeuger bis zur Ladentheke.



QS. Ihr Prüfsystem für Lebensmittel.

2.2.4 Standort neu anlegen

■ klicken

■ Zertifizierungssystem auswählen mit

Zertifizierungssystem

QS



Weiter >

klicken

Name (*)	<input type="text"/>		
Standortnummer	<input type="text" value="GH00001126"/>		
Straße (*)	<input type="text"/>		
PLZ (*)	<input type="text"/>	Ort (*)	<input type="text"/>
Postfach	<input type="text"/>	Land (*)	<input type="text" value="Deutschland"/>
Postfach-PLZ	<input type="text"/>	Bundesland (*)	<input type="text" value="-"/>
URL	<input type="text"/>		
Wegbeschreibung	<input type="text"/>		
Produktionsart (*)	<input type="text" value="(83) Bearbeitung Obst, Gemüse, Kartoffeln"/>		
Zertifizierungsstelle (*)	<input type="text" value="-"/>		
	Sozialbed. gewünscht	<input type="checkbox"/>	Familienbetrieb
		<input type="checkbox"/>	<input type="checkbox"/>

Standort neu anlegen

Zertifizierungssystem auswählen

Weiter >

■ Standortdaten bitte **vollständig** und **korrekt** eingeben

■ **Standortnummer** freilassen

■ **Zertifizierungsstelle** und **Produktionsart** auswählen

■ Wenn die Inspektion von **Sozialbedingungen** gewünscht ist oder es sich bei dem Standort um einen **Familienbetrieb** handelt, entsprechendes Häkchen setzen

Standortdaten eingeben

Zertifizierungsstelle und Produktionsart wählen

Weiter >

klicken

Weiter >

■ Ansprechpartner angeben

Anrede (*)	<input type="text" value="Herr"/>	Titel	<input type="text"/>
Vorname	<input type="text"/>		
Nachname (*)	<input type="text"/>		

Ansprechpartner eingeben

Kommunikationsverbindung Anwender

Kontakteintrag	
Telefon Büro 1	<input type="text"/>
Telefon Büro 2	<input type="text"/>
Mobil	<input type="text"/>
Fax	<input type="text"/>
Email	<input type="text"/>
Email 2	<input type="text"/>
Email 3	<input type="text"/>

Weiter >

klicken

■ Krisenmanager angeben. Mobil ist ein Pflichtfeld.

■ Falls zutreffend, **Krisenmanager entspricht gesetzl. Vertreter** oder

Krisenmanager entspricht Unternehmenskrisenmanager anklicken. Die entsprechenden Daten werden übernommen.

Krisenmanager eingeben

Speichern mit

Speichern mit

Weiter >

Weiter >



Qualitätssicherung. Vom Erzeuger bis zur Ladentheke.



QS. Ihr Prüfsystem für Lebensmittel.

2.2.5 Bearbeitung zu einem bestehenden Standort hinzufügen

klicken

Name (*)

Standortnummer

Straße (*)

PLZ (*) Ort (*)

Postfach Land (*)

Postfach-PLZ Bundesland (*)

URL

Wegbeschreibung

Produktionsart (*)

Zertifizierungsstelle (*)

Bearbeitung zu einem bestehenden Standort hinzufügen

- **Standortnummer** des Standortes, dem die Produktionsart Bearbeitung hinzugefügt werden soll, eingeben
- **Produktionsart (83)** Bearbeitung Obst, Gemüse, Kartoffeln auswählen
- klicken. Die übrigen Standortdaten werden automatisch ergänzt.

2.3 Menüpunkt Korrekturmaßnahmen

Hier erhalten Sie eine Übersicht über alle Korrekturmaßnahmen.

Korrekturmaßnahmen

- klicken, und es erscheint eine Listenansicht mit allen Korrekturmaßnahmen, **vorgefiltert für Audits ab 01.01.2013**
- Um Korrekturmaßnahmen älterer Audits anzuzeigen zu lassen, Datum entfernen

Stammdaten|Rückstandsmonitoring Obst, Gemüse, Kartoffeln|Passwort ändern|Abmelden | **Korrekturmaßnahmen**

Korrekturmaßnahmen

Anzahl ausgewählte Sätze in Korrekturmaßnahmen: 4

Suchkriterien

Suchbegriff

Standortnummer

Standortname

QS-ID

Status

Produktion

Audit-Datum von von Audit-Datum von bis

Behobungsfrist von von Behobungsfrist bis

Abweichung behoben an von Abweichung behoben an bis

Abweichungen

Nr.	Anforderung	An	Audit-Dat	Auditart	Behobungsfrist	Status	am (Dat)	Produkt	Standort	Auditor	QS-ID	S
a 2.5.8	Aufzeichnungen	C	13.05.2013	Systemaudit	30.05.2013	offen		81	GH00000233	esgern, Cathrin	4048473093392	QS F Obst Kartf.
a 3.1.8	Hygieneanforderungen	D	13.05.2013	Systemaudit	30.05.2013	offen		81	GH00000233	esgern, Cathrin	4048473093392	QS F Obst Kartf.

Status

-
- offen oder begonnen
- offen
- begonnen
- behoben
- nicht behoben
- Ungeprüft erledigt

klicken, um Daten in Excel zu exportieren

Zustand der Korrekturmaßnahmen

Datei exportieren



Qualitätssicherung. Vom Erzeuger bis zur Ladentheke.



QS. Ihr Prüfsystem für Lebensmittel.

2.4 Menüpunkt Lieferanten

~ Abnehmer

Im Menü „Stammdaten“ haben Sie unter den Menüpunkten „Lieferanten“ und „Abnehmer“ die Möglichkeit, Ihre Lieferanten/Abnehmer individuell anzulegen, um deren Lieferberechtigungsstatus ins QS-System zu überprüfen.

Lieferanten/
Abnehmer
hinzufügen



2.4.1 Lieferanten/Abnehmer hinzufügen

klicken

Eine oder mehrere **vollständige Standortnummern oder QS-IDs eingeben**, um nach Lieferanten/Abnehmern zu suchen. Die Eingabe von Produktionsarten ist optional.

Standortnummer
oder QS-Id.
eingeben

Stammdaten | Passwort ändern | Abmelden | Bitte Standort auswählen!

Lieferanten > Bitte Standort auswählen!

Suchkriterien

QS-Id's

Standortnummern

4547545

Sortierung

Produktionsarten

Standorte	Standortnummer	Name	Produktionsart	QS-ID	Zertifizierungssystem
<input checked="" type="checkbox"/>					

klicken

Aktualisieren mit

Standorte

Standortnummer	Name	Produktionsart	QS-ID	Zertifizierungssystem	
<input type="checkbox"/>	OGK000000000000	jijkmklml	(4001) Obstanbau (Freiland)	4048473809924	IKKB

Mit Abnehmer/Lieferant(en) auswählen

Auswählen mit

Speichern mit



2.4.2 Aktuellen Lieferberechtigungstatus anzeigen lassen

klicken, und es wird eine Liste Ihrer Abnehmer und Lieferanten mit aktueller Lieferberechtigung angezeigt

Aktuellen
Lieferberechtigungstatus
anzeigen lassen

Lieferanten tagesaktuelle Lieferberechtigung 12.05.2014 01:19

Standortnummer L	Produktionsart	Produkt	Standort	PLZ	Ort	Straße	QS-ID	Lieferberechtigt
<input type="checkbox"/>	OGK000001111112	Gemüseanbau (Freiland)	Salat (Feld-, Freiland)				4048473649575	ja
<input type="checkbox"/>	OGK000000000000	Obstanbau (Freiland)					4048473809924	ja

Aktualisieren mit



Hinweis: Über Nacht kontrolliert die Datenbank für Sie automatisch den Lieferberechtigungsstatus dieser Standorte. Bei Änderungen werden Sie dann jeweils automatisch per E-Mail informiert (E-Mail an die beim gesetzlichen Vertreter hinterlegte Adresse).



Qualitätssicherung. Vom Erzeuger bis zur Ladentheke.



QS. Ihr Prüfsystem für Lebensmittel.

2.4.3 Mehrere Standorte gleichzeitig in die Abnehmer- bzw. Lieferantenlisten eintragen

csv-Upload

csv-Upload

Über einen csv-Upload können Sie **mehrere Standorte gleichzeitig in die Abnehmer- bzw. Lieferantenlisten** aufnehmen.

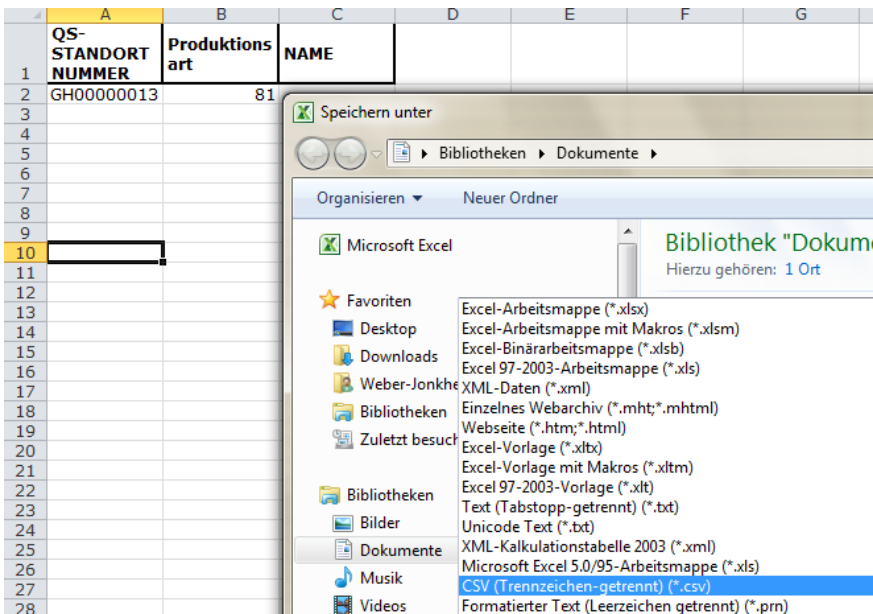
- Excel-Datei mit folgenden Überschriften anlegen

Excel-Datei anlegen


QS-STANDORTNUMMER	Produktionsart	NAME
	<i>(optional)</i>	<i>optional</i>



- Standortnummer (und ggf. Produktionsart) eintragen. Die Eingabe des Standortnamens ist optional.
- Als csv-Datei speichern:




Als csv-Datei speichern



- Im Menüpunkt Abnehmer bzw. Lieferanten auf „Upload“ klicken



- mit „Durchsuchen“ csv-Datei auswählen
- mit  hochladen
- mit  speichern

Durchsuchen 
 Hochladen 
 Speichern 



Qualitätssicherung. Vom Erzeuger bis zur Ladentheke.



QS. Ihr Prüfsystem für Lebensmittel.

2.4.4 Abnehmer/Lieferanten aus Ihrer Liste löschen

- mit Abnehmer/Lieferant(en) auswählen
- Löschen mit

Abnehmer/
Lieferanten
löschen



Lieferanten tagesaktuelle Lieferberechtigung 12.05.2014 01:19

<input checked="" type="checkbox"/>	Standortnummer L	Produktionsart	Produkt	Standort	PLZ	Ort	Straße	QS-ID	Lieferberechtigt
<input checked="" type="checkbox"/>	OGK000001111112	Gemüseanbau (Freiland)	Salat (Feld-, Freiland)					4048473649575	ja
<input type="checkbox"/>	OGK000000000000	Obstanbau (Freiland)						4048473809924	ja



2.5 Menüpunkt Ergebnisfreigabe Sozialbedingungen

Ergebnisse der freiwilligen Inspektion Arbeits- und Sozialbedingungen können anderen Systempartnern zur Einsichtnahme freigegeben werden.

- klicken
- klicken, ggf. Suche zuvor einschränken
- Systempartner auswählen und damit zur Favoritenliste hinzufügen

Ergebnisfreigabe
Sozial-
bedingungen



Systempartner
suchen

zur Einsichtnahme
auswählen

Systempartner

	Name
	TEST Bündler QS
	Test Lebensmitteleinzelhandel Bündler

2.6 Menüpunkt Suche Sozialbedingungen

- ~ Erzeuger
- ~ Sonstige

Hier können Sie anhand einer Standortnummer (Erzeuger) bzw. Name/Adresse (Sonstige) nach Standorten suchen, die für die freiwillige Inspektion Arbeits- und Sozialbedingungen angemeldet sind, sowie das Gesamtergebnis der Inspektion sehen (% Sozialbedingungen).

Hinweis: Eine Suche nach Familienbetrieben ist nicht möglich

Suchkriterien

QS-Id's

Standortnummern

Standorte

Sortierung

Kein Treffer

Kein Treffer

Suche
Sozialbedingungen

Freiland	Sozialbed. gewünscht	% Sozialbed.	Standortnummer	Name	Produktionsart
----------	----------------------	--------------	----------------	------	----------------



Qualitätssicherung. Vom Erzeuger bis zur Ladentheke.



QS. Ihr Prüfsystem für Lebensmittel.

2.7 Menüpunkt Suche nach Standorten

**interne
Suche nach
Standorten**

Hier können Sie anhand einer Standortnummer nach einem oder mehreren lieferberechtigten Standorten suchen und erhalten die zugehörige Adresse, Produktionsart und ggf. Sperrgründe.

**Eingabe QS-ID,
Standort-, VVVO-
bzw. OGK-Nummer**

tammdaten|Rückstandsmonitoring Obst, Gemüse, Kartoffeln|Passwort ändern|Abmelden Interne Suche nach zugelassenen Standorten

Interne Suche nach zugelassenen Standorten

Tragen Sie bitte in die nachfolgenden Felder die QS-ID oder Standortnummer des gesuchten Teilnehmers ein und klicken anschließend auf den Button "Suchen". Beachten Sie bitte, dass nur jeweils die erste Nummer berücksichtigt wird.

Suchkriterien

QS-Id's **QS-ID eingeben**

Standortnummern, VVVO, OGK-Nummern **Standort-, VVVO- bzw OGK- Nummer eingeben**

Sortierung

Kein Treffer

Kein Treffer

Suche starten

Standorte

Freilar	Standortnummer	Name	Straße	Ort	Produktionsart
---------	----------------	------	--------	-----	----------------

■ klicken, und es erscheint eine Listen aller gesuchten Standorte

Mitteilungen

2.8 Menüpunkt Mitteilungen

In konkreten Gefahrensituationen, z. B. während eines Krisenfalls, können Ihnen unmittelbar nach dem Einloggen in der QS-Datenbank gesperrte Systempartner im Menüpunkt „Stammdaten/Mitteilungen“ angezeigt werden (systemintern durch QS).

QS Fachgesellschaft Obst-Gemüse-Kartoffeln GmbH

Gf: Dr. Hermann-Josef Nienhoff
Schedestraße 1-3, 53113 Bonn
Tel +49 228 35068-0
Fax +49 228 3508-10
info@q-s.de

Anleitung Software-Plattform
**Stammdaten Großhandel
Obst, Gemüse, Kartoffeln**

Version: 01.06.2014
Status: ● Freigabe
Seite 13 von 13