



Qualitätssicherung. Vom Landwirt bis zur Ladentheke.



Kurzanleitung Überprüfung der Lieferberechtigung eines Standortes im QS-System

Die tagesaktuelle Lieferberechtigung eines Standortes ist in der QS Datenbank hinterlegt und kann über verschiedene Wege angefragt werden.

Öffentliche Systempartnersuche

Mit dem Button „[Systempartnersuche](#)“ kann die Lieferberechtigung über die QS-Datenbank im Web öffentlich überprüft werden. ¹

- Button „Systempartnersuche“ anklicken

Neu bei QS

> Neuanmeldung

Anmelden

Benutzername

Passwort

> Anmelden

[Passwort vergessen?](#)

[Video: Passwort vergessen?](#)

Lieferberechtigung prüfen

> Systempartnersuche

Button „Systempartnersuche“

- Stufe auswählen

Bitte wählen Sie eine Stufe

Futtermittelwirtschaft

Stufe auswählen

- Ggf. Suchkriterien eingeben

Suchkriterien eingeben

- Es wird die „**lieferberechtigte Produktionsart**“ / „**nicht lieferberechtigte Produktionsart**“ angezeigt.

lieferberechtigte Produktionsart	nicht lieferberechtigte Produktionsart	Einschränkung	Zertifizierungssystem
Ferkelaufzucht (2008)	Schweinemast (2001)	inaktiv für Schweinemast	QS

- Besteht eine Einschränkung in der Lieferberechtigung, wird diese Information angezeigt.

Über **Schnittstelle „Schlachtbetriebe/Systempartnersuche“** ist die Abfrage der Lieferberechtigung ebenfalls möglich. Sie erhalten die lieferberechtigte bzw. nicht lieferberechtigte Produktionsart sowie einen Infotext mit den ggf. bestehenden Einschränkungen, siehe auch

<https://www.q-s.de/qs-system/qs-datenbanken-schnittstellenbeschreibung.html>

¹ Gleiches gilt für die nicht öffentliche Suche, die nicht für alle Stufen verfügbar ist.



Qualitätssicherung. Vom Landwirt bis zur Ladentheke.



Abnehmer- und Lieferantenliste (nicht für alle Stufen verfügbar)

Im Menü „Stammdaten“ haben Sie unter den Menüpunkten „Lieferanten“ und „Abnehmer“ die Möglichkeit, Ihre Abnehmer/Lieferanten individuell anzulegen, um deren Lieferberechtigungsstatus ins QS-System zu überprüfen.

Stammdaten

Menü Stammdaten

- In die Software-Plattform einloggen

Neu bei QS

> Neuanmeldung

Anmelden

Benutzername

Passwort

> Anmelden

[Passwort vergessen?](#)

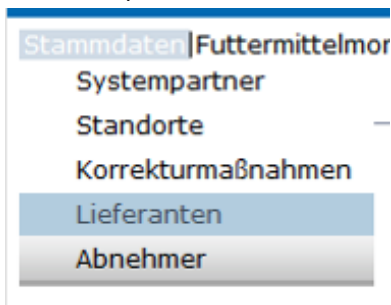
Video: [Passwort vergessen?](#)

Lieferberechtigung prüfen

> Systempartnersuche

Menü Stammdaten

- Auf Menüpunkt Abnehmer bzw. Lieferanten klicken



Menüpunkte Abnehmer bzw. Lieferanten

Abnehmer/Lieferanten hinzufügen

- klicken

- Eine oder mehrere **vollständige Standortnummern oder QS-IDs eingeben**, um nach Lieferanten/Abnehmern zu suchen. Die Eingabe von Produktionsarten ist optional.

Abnehmer/ Lieferanten hinzufügen



Stammdaten | Passwort ändern | Abmelden | Bitte Standort auswählen!

Lieferanten > Bitte Standort auswählen!

Suchkriterien

QS-Id's

Standortnummern

Standorte

Sortierung

Produktionsarten

4547545

Standortnummer Name Produktionsart QS-ID Zertifizierungssystem

Standortnummer oder QS-Id. eingeben



Qualitätssicherung. Vom Landwirt bis zur Ladentheke.



■ klicken

Standorte

<input checked="" type="checkbox"/>	Standortnummer		Produktionsart	QS-ID	Zertifizierungssystem
<input type="checkbox"/>	OGK000000000000	jjikmklml	(4001) Obstanbau (Freiland)	4048473809924	IKKB
<input type="checkbox"/>	OGK0000011111112	jbr lejuez	(4004) Gemüseanbau (Freiland)	4048473649575	QS



aktualisieren

■ Abnehmer/Lieferanten auswählen mit

■ Speichern mit

Systempartner auswählen



Auswahl speichern

Aktuellen Lieferberechtigungstatus anzeigen lassen

■ klicken

■ Es wird eine Liste der ausgewählten Abnehmer und Lieferanten mit aktueller Lieferberechtigung angezeigt

<input type="checkbox"/>	F00005863		TEST	Schedestr. 1-3	53113	Bonn		Mischfutterherstellung (71)
<input type="checkbox"/>	0709798		Test	Teststr.1	53113	wfvef		Fahrbare Mahl- und Mischanlagen (75)
<input type="checkbox"/>	Test-F00000000		Teststandort QS	Schedestraße 1-3	53113	Bonn		Mischfutterherstellung (71)
<input type="checkbox"/>	F00000000		Teststandort QS	Schedestraße 1-3	53113	Bonn	Lagerung und Umschlag (Futtermittel) (77)	



aktualisieren

Hinweis: Über Nacht kontrolliert die Datenbank für Sie automatisch den Lieferberechtigungstatus dieser Standorte. Bei Änderungen werden Sie dann jeweils automatisch per E-Mail informiert (E-Mail an die beim gesetzlichen Vertreter hinterlegte Adresse).

Abnehmer/Lieferanten löschen

mit Abnehmer/Lieferant(en) auswählen

■ Löschen mit

Systempartner auswählen



mit löschen

<input type="checkbox"/>	F00005863		TEST	Schedestr. 1-3	53113	Bonn		Mischfutterherstellung (71)
<input type="checkbox"/>	0709798		Test	Teststr.1	53113	wfvef		Fahrbare Mahl- und Mischanlagen (75)
<input type="checkbox"/>	Test-F00000000		Teststandort QS	Schedestraße 1-3	53113	Bonn		Mischfutterherstellung (71)
<input type="checkbox"/>	F00000000		Teststandort QS	Schedestraße 1-3	53113	Bonn	Lagerung und Umschlag (Futtermittel) (77)	





Qualitätssicherung. Vom Landwirt bis zur Ladentheke.



Mehrere Standorte gleichzeitig in die Abnehmer- bzw. Lieferantenlisten eintragen: csv-Upload

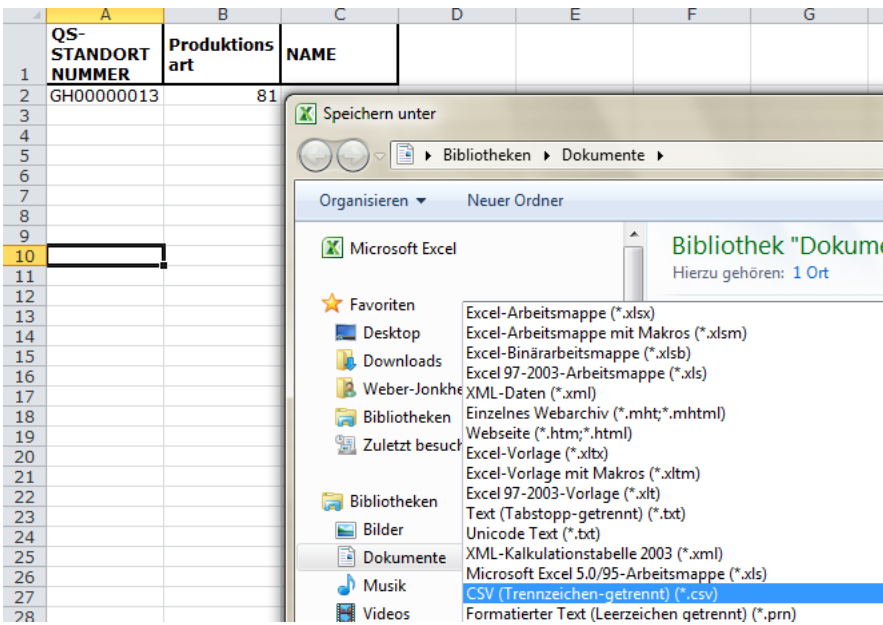
Über einen csv-Upload können **mehrere Standorte gleichzeitig in die Abnehmer- bzw. Lieferantenlisten** aufgenommen werden. csv

- Excel-Datei mit folgenden Überschriften anlegen

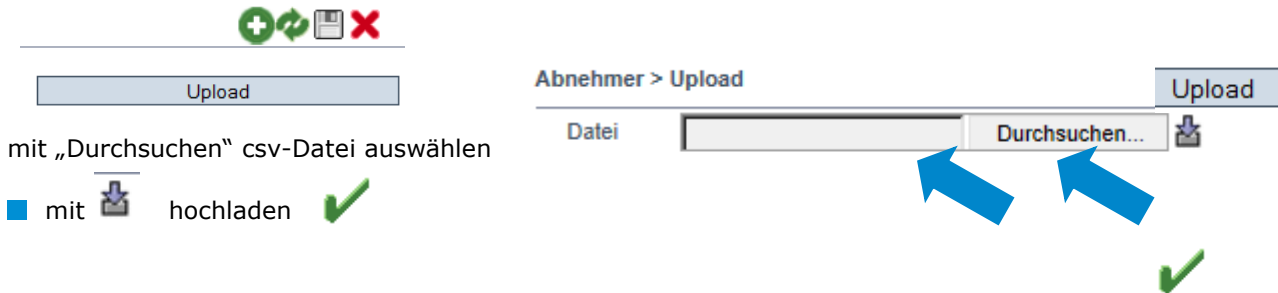
QS-STANDORTNUMMER	Produktionsart	NAME
	<i>(optional)</i>	<i>optional</i>
	<i>(optional)</i>	<i>optional</i>

- Standortnummer (und ggf. Produktionsart) eintragen. Die Eingabe des Standortnamens ist optional.

- Als csv-Datei speichern:



- Im Menüpunkt Abnehmer bzw. Lieferanten auf „Upload“ klicken



mit „Durchsuchen“ csv-Datei auswählen

- mit hochladen

QS Qualität und Sicherheit GmbH

Gf: Dr. Hermann-Josef Nienhoff
Schedestraße 1-3, 53113 Bonn
Tel +49 228 35068-0
Fax +49 228 3508-10
info@q-s.de

Anleitung Software-Plattform
Systempartnersuche