


SCHRITTE ZUM SYSTEMPARTNER FÜR ZUSATZSTOFF- UND VORMISCHUNGshersteller

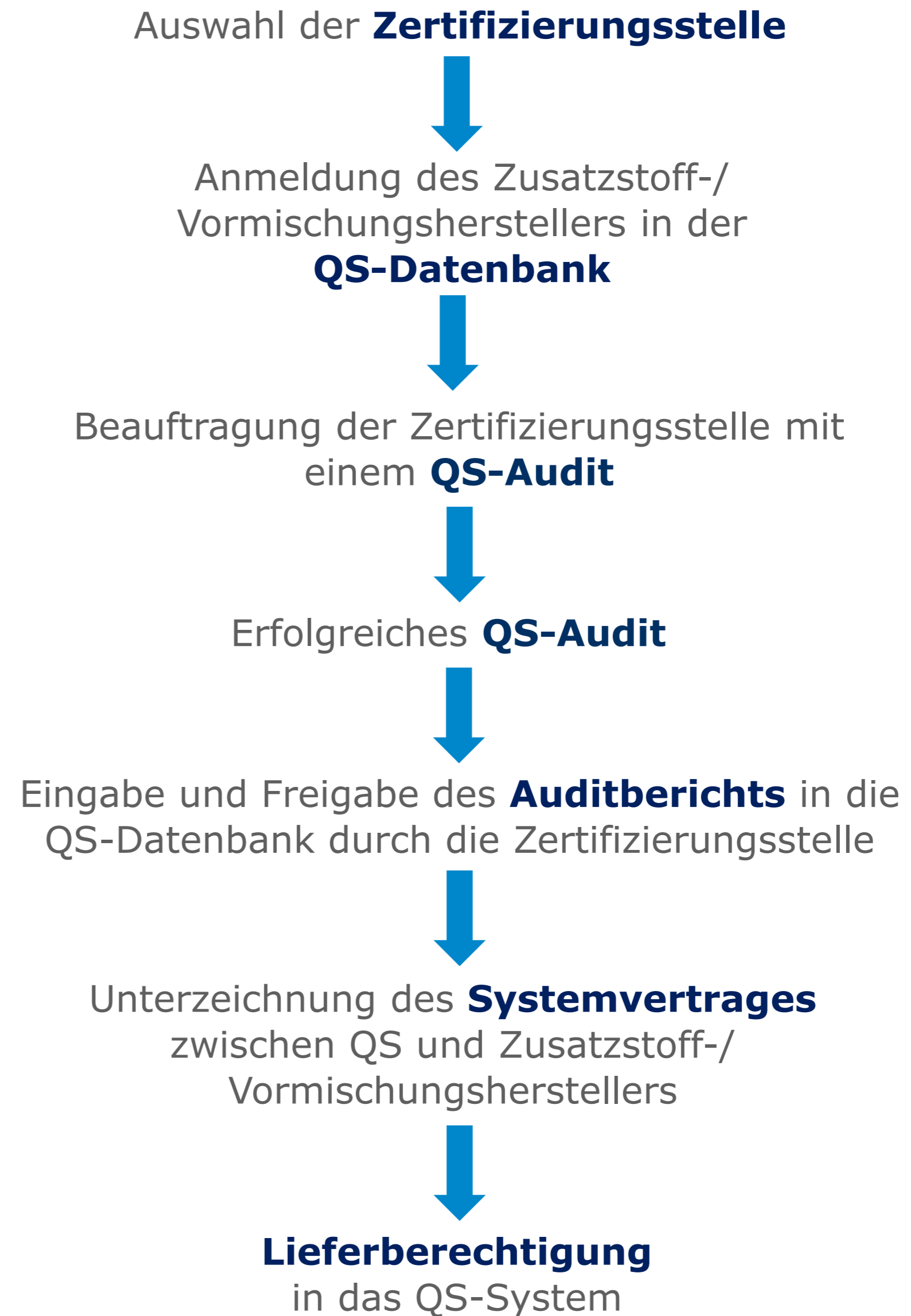
.....



**QS. Ihr Prüfsystem
für Lebensmittel.**

SCHRITTE ZUM SYSTEMPARTNER FÜR ZUSATZSTOFF- UND VORMISCHUNGSHERSTELLER

Teilnahme am QS-System



SCHRITTE ZUM SYSTEMPARTNER FÜR ZUSATZSTOFF- UND VORMISCHUNGSHERSTELLER – GELTUNGSBEREICH

- Futtermittelzusatzstoffe sind Stoffe, Mikroorganismen oder Zubereitungen, die keine Einzelfuttermittel sind und bewusst Futtermitteln oder Wasser zugesetzt werden, um:
 - die Beschaffenheit des Futtermittels positiv zu beeinflussen
 - die Beschaffenheit der tierischen Erzeugnisse positiv zu beeinflussen
 - den Ernährungsbedarf der Tiere zu decken
 - die ökologischen Folgen der Tierproduktion positiv zu beeinflussen
 - die Tierproduktion, die Leistung oder das Wohlbefinden der Tiere, insbesondere durch Einwirkung auf die Magen- und Darmflora oder die Verdaulichkeit der Futtermittel positiv zu beeinflussen oder
- eine kokzidiostatische oder histomonostatische Wirkung aufzuweisen
- Vormischungen sind Mischungen aus Futtermittelzusatzstoffen oder Mischungen aus einem oder mehreren Futtermittelzusatzstoffen und Einzelfuttermitteln oder Wasser als Träger, die nicht für die direkte Verfütterung an Tiere bestimmt sind.

SCHRITTE ZUM SYSTEMPARTNER FÜR ZUSATZSTOFF- UND VORMISCHUNGSHERSTELLER – RELEVANTE DOKUMENTE



- Für alle Systempartner:
 - [Leitfaden Zertifizierung](#)
 - [Allgemeines Regelwerk](#)
 - [Gestaltungskatalog für das QS-Prüfzeichen](#)
 - [Gebührenordnung Fleisch und Fleischwaren](#)
- Für Zusatzstoff- und Vormischungshersteller:
 - [Leitfaden Futtermittelwirtschaft \(Kapitel 1, 2 und 3\)](#)
 - [Leitfaden Futtermittelmonitoring](#)
 - [Checkliste Futtermittelwirtschaft](#)
 - [Mitgeltende Unterlagen und Arbeitshilfen](#)
 - [Ereignisfallblatt Futtermittel](#)

SCHRITTE ZUM SYSTEMPARTNER FÜR ZUSATZSTOFF- UND VORMISCHUNGSHERSTELLER – AUSWAHL DER ZERTIFIZIERUNGSSTELLE

- Wählen Sie eine Zertifizierungsstelle aus, die das Audit durchführt. Eine Liste der von QS-zugelassenen Zertifizierungsstellen finden sie [hier](#).
- Hinweis: Sie können sich von mehreren Zertifizierungsstellen Angebote einholen und anschließend das beste Angebot auswählen.
- Die Zertifizierungsstelle kann bei Bedarf gewechselt werden.



SCHRITTE ZUM SYSTEMPARTNER FÜR ZUSATZSTOFF- UND VORMISCHUNGSHERSTELLER – ANMELDUNG IN DER QS-DATENBANK



- Unter <https://www.q-s.de/softwareplattform> können Sie sich im QS System anmelden.
- Klicken Sie auf den Button „Neuanmeldung“, um mit der Anmeldung zu beginnen.

Qualitätssicherung. Vom Landwirt bis zur Ladentheke.

Startseite Datenbanken Support [Video-Tutorials](#)

QS-Datenbank

Mit zuverlässigem Datenmanagement die Qualitätssicherung tatkräftig unterstützen

Neu bei QS
> Neuanmeldung

Anmelden
Benutzername
Passwort
> Anmelden
[Passwort vergessen?](#)

Lieferberechtigung prüfen
> Systempartnersuche

SCHRITTE ZUM SYSTEMPARTNER FÜR ZUSATZSTOFF- UND VORMISCHUNGSHERSTELLER – ANMELDUNG IN DER QS-DATENBANK



- Nachdem Sie die Informationen zur Neuanmeldung gelesen und die Datenschutzbestimmung akzeptiert haben, klicken Sie auf „Weiter“.
- Im ersten Schritt wählen Sie die Stufe „Futtermittelwirtschaft“ aus.
- Hinterlegen Sie in den folgenden Schritten Ihre Unternehmens- und Kontaktdaten.
- Stellen Sie sicher, dass „QS“ als Zertifizierungssystem ausgewählt ist.
- Wählen Sie bei Eingabe der Standortdaten die Produktionsart „(700) Zusatzstoffherstellung“ oder „(70) Vormischungsherstellung“ aus und ob am Standort unangekündigte Systemaudits oder zusätzlich unangekündigte Spotaudits durchgeführt werden sollen.
- Hinweis: Durch die Auswahl „weiteren Standort eingeben“ am Ende der Registrierung können Sie während des Neuanmeldeprozesses weitere Standorte und Produktionsarten anmelden. Sie können weitere Standorte auch jederzeit nach Abschluss der Neuanmeldung hinzufügen.

SCHRITTE ZUM SYSTEMPARTNER FÜR ZUSATZSTOFF- UND VORMISCHUNGSHERSTELLER – ANMELDUNG IN DER QS-DATENBANK












- Nach einer erfolgreichen Registrierung in der QS-Datenbank erhalten Sie eine Bestätigungse-Mail mit ihren Zugangsdaten (QS-ID und Passwort). Diese wird an die E-Mail-Adresse Ihres gesetzlichen Vertreters geschickt.
- Mit diesen Zugangsdaten (Benutzername = QS ID) können Sie sich fortan in der QS-Datenbank anmelden.
- Eine detaillierte Beschreibung zur Neuanmeldung finden Sie [hier](#).

Anleitungen zur Nutzung der Datenbanken

Hier bieten wir Ihnen ausführliche **Anleitungen** zur Nutzung der QS-Datenbanken – Schritt für Schritt erklärt.

Antworten auf Fragen, die uns häufiger gestellt werden, haben wir in den [FAQs zur technischen Nutzung der Datenbank](#) und für [Bündler](#) zusammengestellt. Bei Fachfragen wenden Sie sich bitte gerne an uns: Ihre [Ansprechpartner First Level Support](#).

- Systempartnersuche 
- Neuanmeldung  
- Dateneinsicht (Lese-Zugriff) für Tierhalter/Erzeuger 
- Zertifizierungsstellen/Auditoren 
- Stammdaten (Systempartner und Bündler) 
- Rückstandsmonitoring (Systempartner, Bündler, Labore) 
- Futtermittelmonitoring (Systempartner, Bündler, Labore) 
- Antibiotikamonitoring (Tierärzte und Landwirte) 

SCHRITTE ZUM SYSTEMPARTNER FÜR ZUSATZSTOFF- UND VORMISCHUNGSHERSTELLER – BEAUFTRAGUNG DES AUDITS



- Nehmen Sie nach der Neuanmeldung in der QS-Datenbank bitte mit der ausgewählten Zertifizierungsstelle Kontakt auf.
- Möglicherweise meldet sich auch zuerst die Zertifizierungsstelle bei Ihnen, da diese über die Auswahl bei der Neuanmeldung informiert wird.
- Im Zuge des Kontakts zur Zertifizierungsstelle beauftragen Sie diese damit, ein Audit in Ihrem Betrieb durchzuführen.
- Die Zertifizierungsstelle führt in Absprache mit Ihnen das Audit an einem vereinbarten Termin

durch. Nachdem der Auditor den Prüfbericht in die QS-Datenbank eingegeben hat, prüft ein weiterer Mitarbeiter der Zertifizierungsstelle den Bericht und gibt ihn anschließend frei.

SCHRITTE ZUM SYSTEMPARTNER FÜR ZUSATZSTOFF- UND VORMISCHUNGSHERSTELLER – VERSAND DES VERTRAGES

- Nach Freigabe des Auditberichts in der QS-Datenbank durch die Zertifizierungsstelle wird die QS-Geschäftsstelle automatisch über die Datenbank darüber informiert.
- Ob Ihr Prüfbericht bereits in der QS-Datenbank eingetragen ist, können Sie überprüfen, indem Sie sich in der QS-Datenbank anmelden.
- Nach Prüfung des Auditberichts durch QS werden Ihnen per E-Mail der Systemvertrag für die Stufe Futtermittelwirtschaft sowie ein Stammdatenblatt für Ihr Unternehmen zugeschickt.
- Unterschreiben Sie bitte den Systemvertrag und füllen Sie das Stammdatenblatt aus. Schicken Sie die Dokumente anschließend an die QS-Geschäftsstelle (vertragswesen@q-s.de) zurück.
- In der QS-Geschäftsstelle wird der Systemvertrag gegengezeichnet und Ihnen für Ihre eigenen Unterlagen zurückgeschickt.
- Einen Mustersystemvertrag finden Sie [hier](#).

SCHRITTE ZUM SYSTEMPARTNER FÜR ZUSATZSTOFF- UND VORMISCHUNGSHERSTELLER – LIEFERBERECHTIGUNG



- Sobald der unterschriebene Systemvertrag und alle Angaben vollständig bei QS vorliegen, wird Ihr Unternehmen lieferberechtigt gesetzt.
- Nach Erhalt der Lieferberechtigung erscheint Ihr Unternehmen in der öffentlichen Systempartnersuche der QS-Datenbank als lieferberechtigt.
- Über die Lieferberechtigung erhält auch automatisch Ihre Zertifizierungsstelle Rückmeldung. Diese kann Ihrem Unternehmen dann das QS-Zertifikat ausstellen.

Qualitätssicherung. Vom Landwirt bis zur Ladentheke.

Startseite Datenbanken Support [Video-Tutorials](#)

QS-Datenbank

Mit zuverlässigem Datenmanagement die Qualitätssicherung tatkräftig unterstützen

Neu bei QS
➤ Neuanmeldung

Anmelden
Benutzername
Passwort
➤ Anmelden
[Passwort vergessen?](#)

Lieferberechtigung prüfen
➤ Systempartnersuche

IHRE ANSPRECHPARTNERINNEN

Anna Rohbock

Tel. +49 (0) 228 35068-218
Anna.Rohbock@q-s.de



Giulia Offermann

Tel. +49 (0) 228 35068-215
Giulia.Offermann@q-s.de



QS Qualität und Sicherheit GmbH

Schedestr. 1-3, 53113 Bonn
Telefon: +49 (0) 228 35068 0
E-Mail: info@q-s.de

www.q-s.de

Geschäftsführer: Dr. H.-J. Nienhoff