

# Detailliert geprüft

Die Jahresübersicht zeigt: Trotz Coronapandemie prüften Auditoren die Betriebe im Bereich Obst, Gemüse und Kartoffeln – mit guten Ergebnissen.




## Aktuelle Zahlen

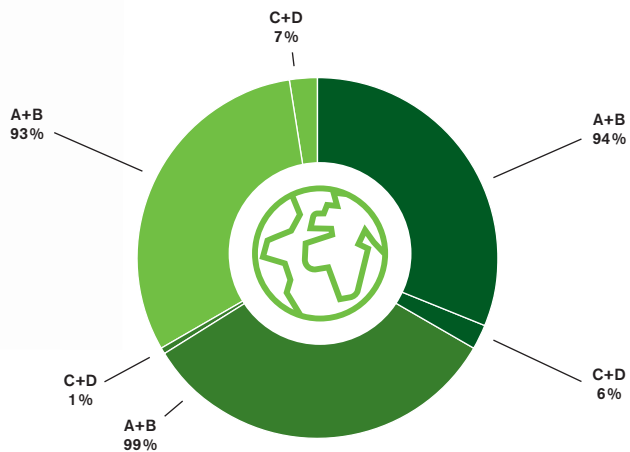
**11.542**  
durchgeführte Audits

**96,6 %**  
bestandene Audits

**1.627**  
unangekündigte  
Systemaudits



## LEITFADEN QS-GAP: AUDITBEWERTUNG DER UMSETZUNG VON NACHHALTIGKEITSMASSNAHMEN



A+B: Anforderung erfüllt C+D: Anforderung (teilweise) nicht erfüllt

■ Ökonomie/18 Anforderungen ■ Soziales/8 Anforderungen ■ Ökologie/38 Anforderungen

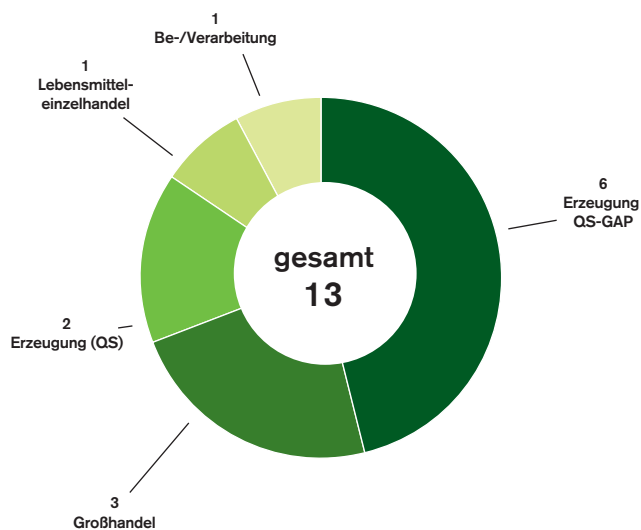


**ZERTIFIZIERUNGSAUDITS: SYSTEM- UND SPOTAUDITS 2021**

	<b>Anzahl</b>	<b>davon nicht bestanden</b>
<b>Gesamt</b>	<b>11.542</b>	<b>389 (3,4 %)</b>
<b>Bündler</b>	<b>57</b>	<b>-</b>
<b>Erzeugung</b>	<b>218</b>	<b>5 (2,3 %)</b>
Obst und Gemüse	93	2 (2,2 %)
Kartoffeln	104	2 (1,9 %)
Obst, Gemüse u. Kartoffeln	21	1 (4,2 %)
<b>Erzeugung QS-GAP</b>	<b>7.537</b>	<b>140 (1,9 %)</b>
Obst und Gemüse	3.934	65 (1,7 %)
Kartoffeln	2.559	55 (2,1 %)
Obst, Gemüse u. Kartoffeln	1.044	20 (1,9 %)
<b>Großhandel*</b>	<b>960</b>	<b>10 (1,0 %)</b>
<b>Be- und Verarbeitung</b>	<b>50</b>	<b>-</b>
<b>Großhandel, Be- und Verarbeitung</b>	<b>12</b>	<b>1 (8,3 %)</b>
<b>Lebensmitteleinzelhandel</b>	<b>2.708</b>	<b>233 (8,6 %)</b>

\* davon 128 Audits in Kombination von Fleisch- und OGK-Großhandel (Zentrallager) sowie 89 Audits Logistik  
**Erläuterungen zu den einzelnen Audittypen finden Sie auf Seite 18.**

**SONDERAUDITS 2021**



**STICHPROBENAUDITS 2021**

