



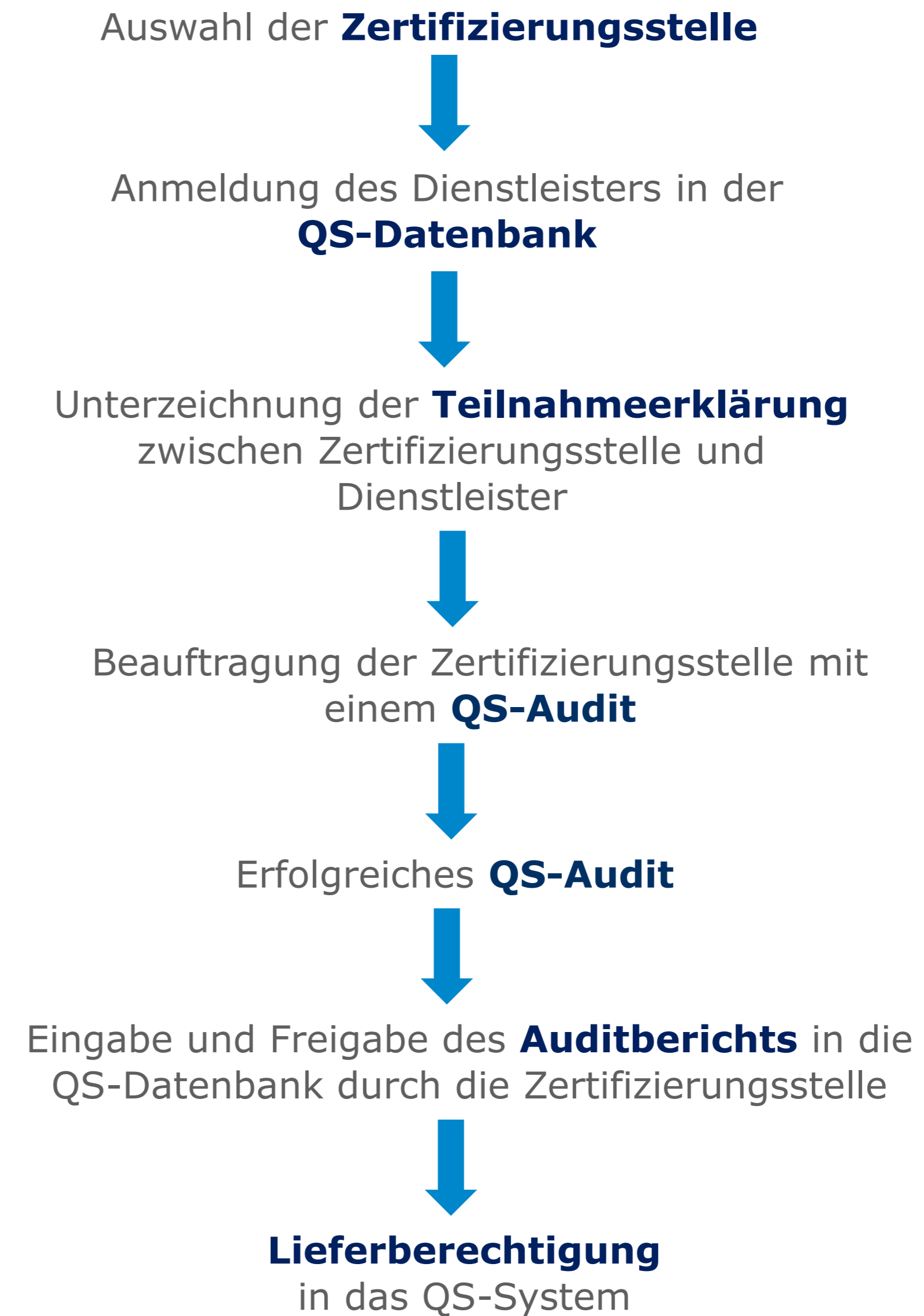
Qualitätssicherung. **Vom Landwirt bis zur Ladentheke.**

SCHRITTE ZUM SYSTEMPARTNER FÜR DIENSTLEISTER



SCHRITTE ZUM SYSTEMPARTNER FÜR DIENSTLEISTER

Teilnahme am QS-System



SCHRITTE ZUM SYSTEMPARTNER FÜR DIENSTLEISTER – GELTUNGSBEREICH



- Transport: Straßen- und Schienentransport sowie Transport per Schiff im Auftrag Dritter.
- Lagerung: Dienstleistung der befristeten Lagerung im Auftrag Dritter oder Lagerung in eigenen, externen Lagerstätten (Außenlager).
- Umschlag: Alle Tätigkeiten, die in direktem Zusammenhang mit dem Wechseln von Verkehrsmitteln stehen (Entladen, ggf. Zwischenlagerung sowie Wiederbeladung von Transportmitteln).



SCHRITTE ZUM SYSTEMPARTNER FÜR DIENSTLEISTER – RELEVANTE DOKUMENTE



- Für alle Systempartner:
 - [Leitfaden Zertifizierung](#)
 - [Allgemeines Regelwerk](#)
 - [Gebührenordnung Fleisch und Fleischwaren](#)
- Für Dienstleister:
 - [Leitfaden Futtermittelwirtschaft \(Kapitel 1, 2, 5, 6 und 7\)](#)
 - [Checkliste Futtermittelwirtschaft](#)
 - [Mitgeltende Unterlagen und Arbeitshilfen](#)
 - [Ereignisfallblatt Futtermittel](#)

SCHRITTE ZUM SYSTEMPARTNER FÜR DIENSTLEISTER – AUSWAHL DER ZERTIFIZIERUNGSSTELLE



- Wählen Sie eine Zertifizierungsstelle aus, die das Audit durchführt. Eine Liste der von QS-zugelassenen Zertifizierungsstellen finden sie [hier](#).
- Hinweis: Sie können sich von mehreren Zertifizierungsstellen Angebote einholen und anschließend das beste Angebot auswählen.
- Die Zertifizierungsstelle kann bei Bedarf gewechselt werden.



SCHRITTE ZUM SYSTEMPARTNER FÜR DIENSTLEISTER – ANMELDUNG IN DER QS-DATENBANK



- Unter <https://www.q-s.de/softwareplattform> können Sie sich im QS System anmelden.
- Klicken Sie auf den Button „Neuanmeldung“, um mit der Anmeldung zu beginnen.



The screenshot shows the QS-Datenbank website. At the top left is the logo 'QS. Ihr Prüfsystem für Lebensmittel.' and the tagline 'Qualitätssicherung. Vom Landwirt bis zur Ladentheke.' with three flags (Germany, UK, Spain). A navigation menu includes 'Startseite', 'Datenbanken', 'Support', and 'Video-Tutorials'. The main header features a blue banner with a photo of a man at a computer, the title 'QS-Datenbank', and the text 'Mit zuverlässigem Datenmanagement die Qualitätssicherung tatkräftig unterstützen'. Below this are three columns: 'Neu bei QS' with a 'Neuanmeldung' button (highlighted by a green arrow), 'Anmelden' with input fields for 'Benutzername' and 'Passwort', an 'Anmelden' button, and a link 'Passwort vergessen?'; and 'Lieferberechtigung prüfen' with a 'Systempartnersuche' button.

SCHRITTE ZUM SYSTEMPARTNER FÜR DIENSTLEISTER – ANMELDUNG IN DER QS-DATENBANK



- Nachdem Sie die Informationen zur Neuanmeldung gelesen und die Datenschutzbestimmung akzeptiert haben, klicken Sie auf „Weiter“.
- Im ersten Schritt wählen Sie die Stufe „Futtermittelwirtschaft“ aus.
- Hinterlegen Sie in den folgenden Schritten Ihre Unternehmens- und Kontaktdaten.
- Stellen Sie sicher, dass „QS“ als Zertifizierungssystem ausgewählt ist.
- Wählen Sie bei Eingabe der Standortdaten die Produktionsart „(77) Lagerung und Umschlag (Futtermittel)“ „(78) Straßentransport (Futtermittel)“ oder „(79) Schienen-, Binnen-, Seeschifftransport“ aus.
- Hinweis: Durch die Auswahl „weiteren Standort eingeben“ am Ende der Registrierung können Sie während des Neuanmeldeprozesses weitere Standorte und Produktionsarten anmelden. Sie können weitere Standorte und Produktionsarten auch jederzeit nach Abschluss der Neuanmeldung hinzufügen.

SCHRITTE ZUM SYSTEMPARTNER FÜR DIENSTLEISTER – ANMELDUNG IN DER QS-DATENBANK












- Nach einer erfolgreichen Registrierung in der QS-Datenbank erhalten Sie eine Bestätigungse-Mail mit ihren Zugangsdaten (QS-ID und Passwort). Diese wird an die E-Mail-Adresse Ihres gesetzlichen Vertreters geschickt.
- Mit diesen Zugangsdaten (Benutzername = QS ID) können Sie sich fortan in der QS-Datenbank anmelden.
- Eine detaillierte Beschreibung zur Neuanmeldung finden Sie [hier](#).

Anleitungen zur Nutzung der Datenbanken

Hier bieten wir Ihnen ausführliche **Anleitungen** zur Nutzung der QS-Datenbanken – Schritt für Schritt erklärt.

Antworten auf Fragen, die uns häufiger gestellt werden, haben wir in den [FAQs zur technischen Nutzung der Datenbank](#) und für [Bündler](#) zusammengestellt. Bei Fachfragen wenden Sie sich bitte gerne an uns: Ihre [Ansprechpartner First Level Support](#).

- Systempartnersuche 
- Neuanmeldung  
- Dateneinsicht (Lese-Zugriff) für Tierhalter/Erzeuger 
- Zertifizierungsstellen/Auditoren 
- Stammdaten (Systempartner und Bündler) 
- Rückstandsmonitoring (Systempartner, Bündler, Labore) 
- Futtermittelmonitoring (Systempartner, Bündler, Labore) 
- Antibiotikamonitoring (Tierärzte und Landwirte) 

SCHRITTE ZUM SYSTEMPARTNER FÜR DIENSTLEISTER – UNTERZEICHNUNG DER TEILNAHMEERKLÄRUNG UND BEAUFTRAGUNG DES AUDITS

- Kontaktieren Sie die von Ihnen ausgewählte Zertifizierungsstelle. Diese wird Ihnen anschließend eine Teilnahmeerklärung zukommen lassen.
- Reichen Sie bei der Zertifizierungsstelle die unterzeichnete Teilnahmeerklärung ein.
- Eine Mustervorlage für eine Teilnahmeerklärung finden Sie [hier](#).
- Im Zuge des Kontakts zur Zertifizierungsstelle beauftragen Sie diese damit, ein Audit in Ihrem Betrieb durchzuführen.
- Die Zertifizierungsstelle führt in Absprache mit Ihnen das Audit an einem vereinbarten Termin durch. Nachdem der Auditor den Prüfbericht in die QS-Datenbank hat, prüft ein weiterer Mitarbeiter der Zertifizierungsstelle den Bericht und gibt ihn anschließend frei.
- Ob Ihr Prüfbericht bereits in der QS-Datenbank eingetragen ist, können Sie überprüfen, indem Sie sich in der QS-Datenbank anmelden.

SCHRITTE ZUM SYSTEMPARTNER FÜR DIENSTLEISTER – LIEFERBERECHTIGUNG



- Sobald der Auditbericht bei QS vorliegt, wird Ihr Unternehmen lieferberechtigt gesetzt.
- Nach Erhalt der Lieferberechtigung erscheint Ihr Unternehmen in der öffentlichen Systempartnersuche der QS-Datenbank als lieferberechtigt.
- Die Zertifizierungsstelle kann Ihrem Unternehmen dann das QS-Zertifikat ausstellen.

Qualitätssicherung. Vom Landwirt bis zur Ladentheke.

Startseite Datenbanken Support [Video-Tutorials](#)

QS-Datenbank

Mit zuverlässigem Datenmanagement die Qualitätssicherung tatkräftig unterstützen

Neu bei QS
> Neuanmeldung

Anmelden
Benutzername
Passwort
> Anmelden
[Passwort vergessen?](#)

Lieferberechtigung prüfen
> Systempartnersuche

IHRE ANSPRECHPARTNERINNEN

Anna Rohbock

Tel. +49 (0) 228 35068-218
Anna.Rohbock@q-s.de



Giulia Offermann

Tel. +49 (0) 228 35068-215
Giulia.Offermann@q-s.de



QS Qualität und Sicherheit GmbH

Schedestr. 1-3, 53113 Bonn
Telefon: +49 (0) 228 35068 0
E-Mail: info@q-s.de

www.q-s.de

Geschäftsführer: Dr. H.-J. Nienhoff