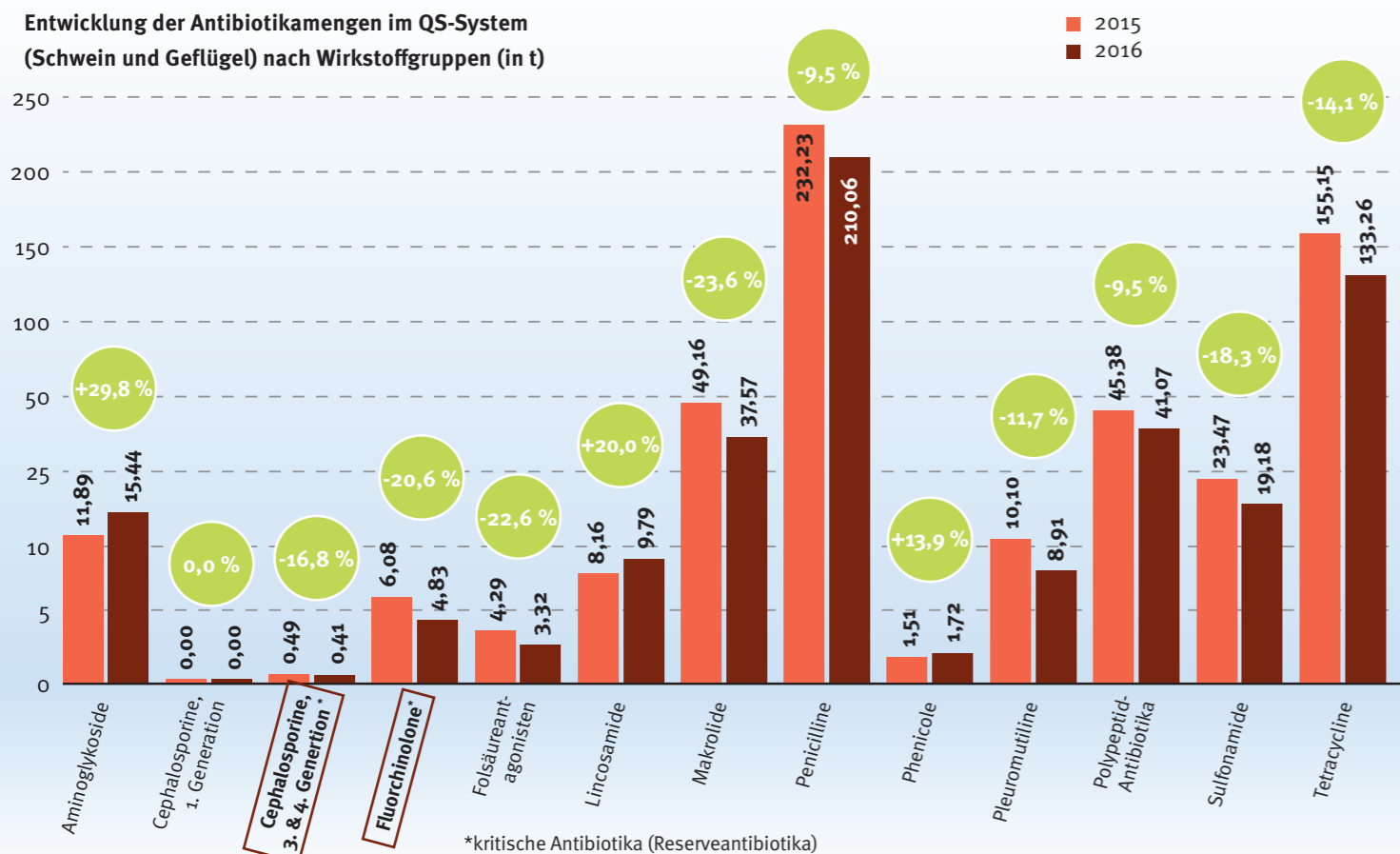


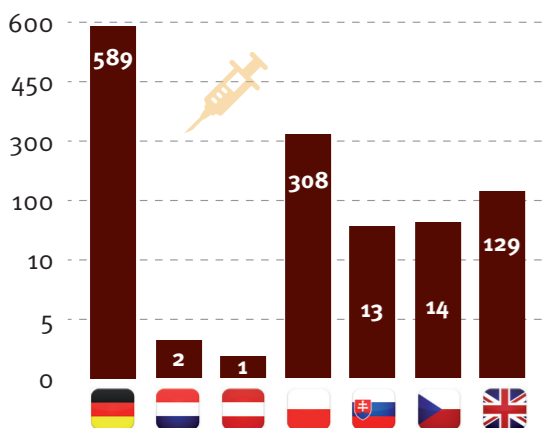
Antibiotikamonitoring

Entwicklung der Antibiotikamengen im QS-System (Schwein und Geflügel) nach Wirkstoffgruppen (in t)



Nach einer starken Reduktion von 2014 auf 2015 (21,6 %) sank der Antibiotikaverbrauch der QS-Betriebe, die Mastgeflügel und Schweine halten, weiter. Der Vorjahresvergleich 2016 weist ein Minus von **11,4 %** auf. Auch der Verbrauch der kritischen Antibiotika (Reserveantibiotika) ist weiter gesunken.

Anzahl zugelassener Präparate in der QS-Antibiotikadatenbank



Umfassender Datenbestand: Behandlungsbelege in der QS-Antibiotikadatenbank



Bis Ende 2016 lagen insgesamt **2,6 Mio. Behandlungsbelege** in der QS-Antibiotikadatenbank vor. **32 % der Belege** wurden an HIT übertragen.

Jetzt abonnieren

QS-Report und Newsletter immer aktuell von QS.
www.q-s.de/abo.html

Impressum

QS Qualität und Sicherheit GmbH
Verantwortlich für den Inhalt:
Dr. Hermann-Josef Nienhoff
Schedestraße 1 - 3, 53113 Bonn
Telefon: +49 (0) 228 35068-0
Telefax: +49 (0) 228 35068-10
E-Mail: info@q-s.de
Online: www.q-s.de

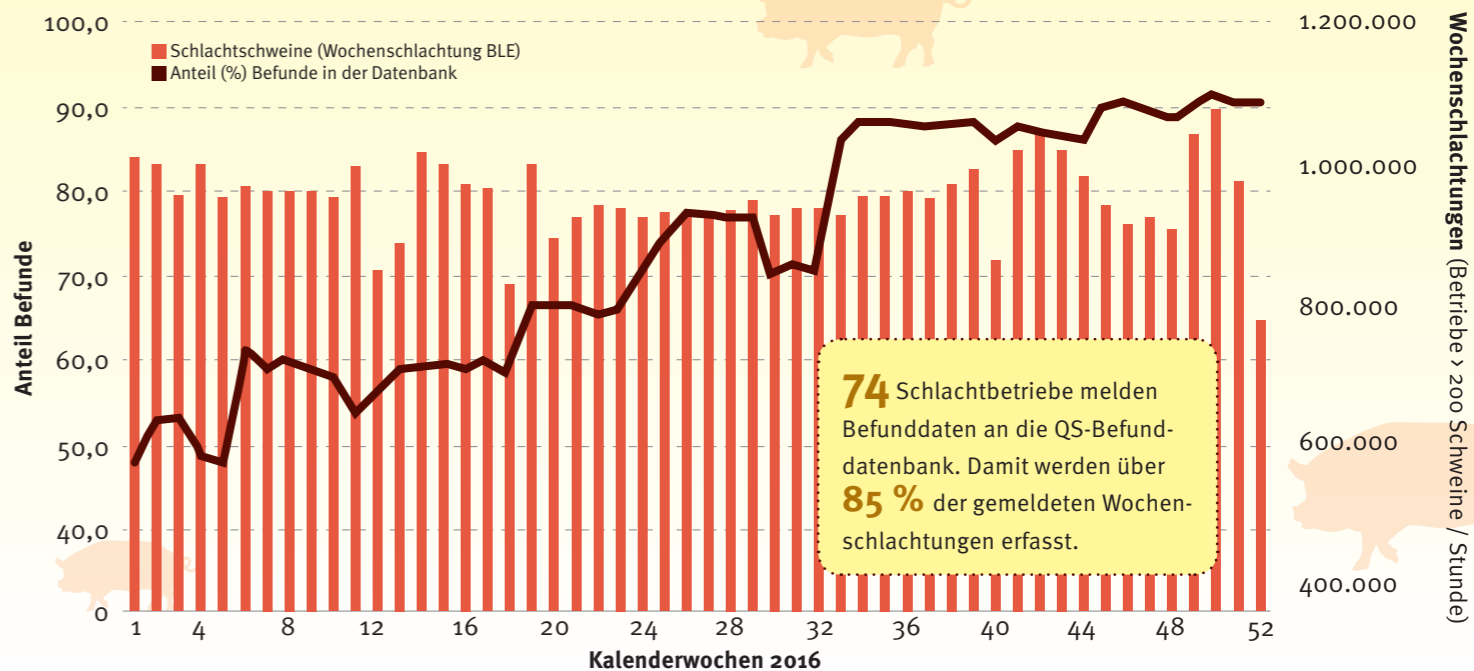


Zahlen, Daten, Fakten

Fleisch und Fleischwaren im QS-System 2016



Befunddatenerfassung



Salmonellenmonitoring

Kategorisierung der Betriebe

Einstufung	Betriebe (Anteil gesamt)	Probenanzahl	Prävalenz
Salmonellenkategorie 1	16.711 (73,2 %)	1.220.993	7,9 %
Salmonellenkategorie 2	4.124 (18,1 %)	323.703	27,6 %
Salmonellenkategorie 3	617 (2,7 %)	46.782	50,2 %
Keine Einstufung möglich (obwohl erforderlich)	853 (3,7 %)	26.700	15,3 %
Noch keine Einstufung erforderlich ("neue Betriebe")	531 (2,3 %)		
Gesamtergebnis	22.836 (100,0 %)	1.618.178	13,2 %

1,6 Mio Proben wurden von 32 QS- anerkannten Laboren im Salmonellenmonitoring untersucht.

Qualitätssicherung grenzüberschreitend – Das QS-System wächst international

Lieferberechtigte Tierhalter im In- und Ausland



Rinderhaltung
71.977

QS-zertifiziert:
32.742

lieferberechtigt über **QM-Milch** (Deutschland):
38.667

lieferberechtigt über **AMA Rind** (Österreich):
568



Schweinehaltung
46.234

QS-zertifiziert:
32.114

lieferberechtigt über **QSG-System** (Dänemark):
8.492

lieferberechtigt über **IKB Varken, IKB Nederland Varkens** (Niederlande):
3.625

lieferberechtigt über **Codiplan+** (Belgien):
2.003



Geflügelhaltung
5.370

QS-zertifiziert:
5.370

Mit **16 Standardgebern** aus **8 Ländern** bestehen gegenseitige Anerkennungen auf den Stufen Futtermittelwirtschaft, Landwirtschaft und Schlachtung/Zerlegung, Verarbeitung.



374 Auditoren und **28 Zertifizierungsstellen** sind für die Systemkette Fleisch und Fleischwaren zugelassen.

Lieferberechtigte Betriebe im QS-System

(Stand: 31.12.2016)

	Gesamt	Deutschland	Andere Länder
	160.739	139.698	21.041
Futtermittelwirtschaft	9.721	6.995	2.726
- Einzelfutterherstellung ^{1,2}	1.645	1.137	508
- Mischfutterherstellung ³	1.304	927	377
- Handel, Transport, Lagerung ⁴	6.772	4.931	1.841
Landwirtschaft	123.581	106.306	17.275
- Rinderhaltung ⁵	71.977	71.380	597
- Schweinehaltung ⁶	46.234	31.823	14.411
- Geflügelhaltung/Brüterei	5.370	3.103	2.267
Tiertransport	1.999	1.583	416
Schlachtung/Zerlegung	472	338	134
Verarbeitung⁷	457	414	43
Lebensmitteleinzelhandel⁸	24.509	24.062	447

¹ Inklusive 470 Betriebe lieferberechtigt auf Basis GMP+-Zertifizierung ² Inklusive 79 Zusatzstoff- und Vormischungshersteller ³ Inklusive 522 fahrbare Mahl- und Mischanlagen ⁴ Inklusive 5.205 Betriebe lieferberechtigt auf Basis GMP+-Zertifizierung ⁵ Inklusive 38.667 Betriebe lieferberechtigt für Schlachtkühe über QM-Milch-Auditierung ⁶ Inklusive 8.492 Betriebe lieferberechtigt auf Basis QSG-System ⁷ Inklusive 144 Fleischerhandwerksbetriebe ⁸ Inklusive 140 Betriebe Fleischgroßhandel und 172 Lebensmitteleinzelhandelslager

Legende:

- Lieferberechtigte Betriebe
- Futtermittelwirtschaft
- Landwirtschaft
- Schlachtung/Verarbeitung
- Lebensmitteleinzelhandel

QS-Auditergebnisse 2016

Systempartner erfüllen QS-Anforderungen zuverlässig und gewissenhaft: 97 Prozent aller Audits bestanden

Stufe	System- u. Spotaudits	
	Anzahl	davon nicht bestanden
Gesamt	36.922	1.133 (3,1 %)
Futtermittelwirtschaft	1.817	56
Landwirtschaft	26.957	705
Tiertransport	1.205	34
Schlachtung/Zerlegung, Verarbeitung	849	10
Lebensmitteleinzelhandel	6.011	325