
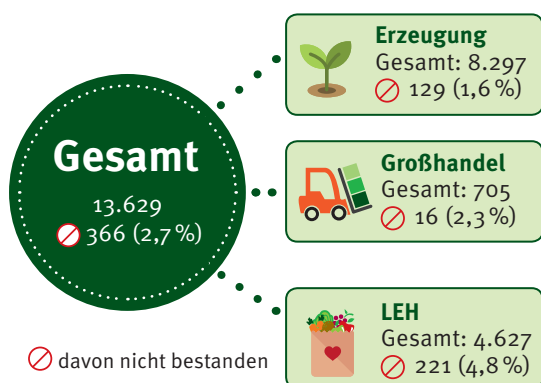


System- und Spotaudits



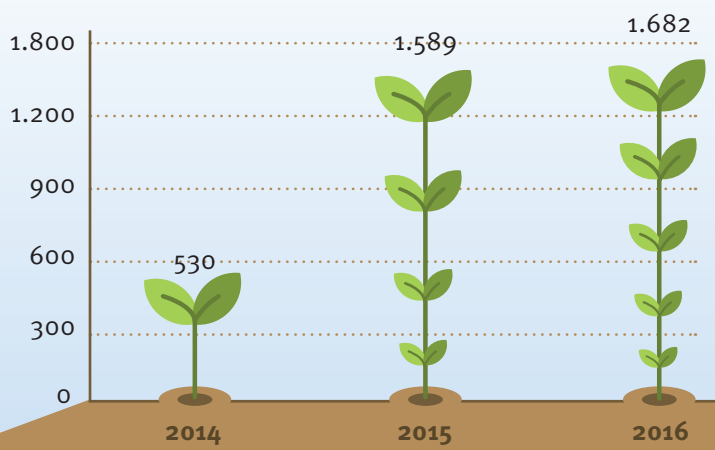
Häufige Abweichungen im Vergleich: Spotaudits decken Hygienemängel auf

| Anforderung | Anteil C-Bewertungen in | |
|-----------------------------------|-------------------------|--------------|
| | Spotaudits | Systemaudits |
| Raum-, Geräte- und Anlagenhygiene | 7,65% | 5,37% |
| Fremdkörpermanagement | 5,88% | 3,41% |
| Allgemeine Verhaltensregeln | 4,71% | 3,17% |
| Kontaminationsrisiko | 4,12% | 3,66% |

Bei **0,8%** aller Systemaudits kam es aufgrund von Abweichungen zu einem Sanktionsverfahren. Die Anzahl der Sanktionsfälle ist um **11%** im Vergleich zum Vorjahr gesunken.

Zusammenarbeit mit Regionalfenster kommt gut an

Anzahl teilnehmender QS-Erzeugerbetriebe am Regionalfenster



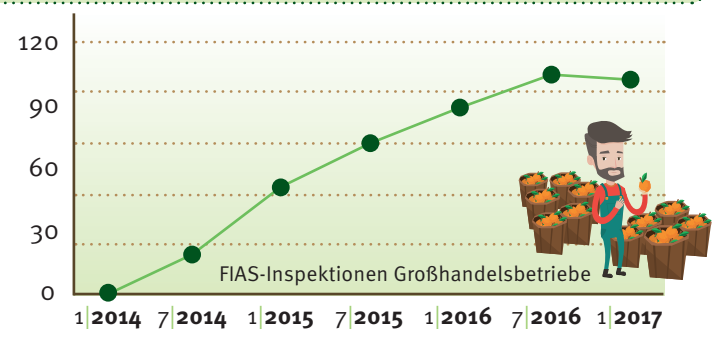
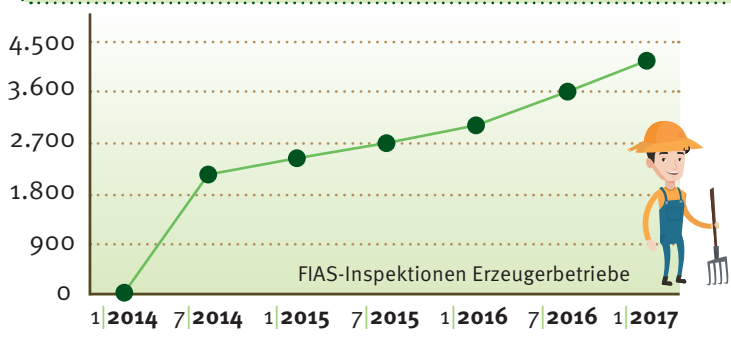
13% der deutschen QS-lieferberechtigten Obst- und Gemüseerzeuger nehmen am Regionalfenster teil.

Regional

Seit 2014 können QS-zertifizierte Erzeugerbetriebe die Anforderungen des Regionalfenster e.V. im QS-Audit mitprüfen lassen.

FIAS-Inspektionen stark gestiegen

4.280 Systempartner nehmen an der freiwilligen QS-Inspektion von Arbeits- und Sozialbedingungen (FIAS) teil. Das sind **36%** mehr als 2015.



Jetzt abonnieren

QS-Report und Newsletter immer aktuell von QS.
www.q-s.de/abo.html

Impressum

QS Qualität und Sicherheit GmbH
Verantwortlich für den Inhalt:
Dr. Hermann-Josef Nienhoff
Schedestraße 1 - 3, 53113 Bonn

Telefon: +49 (0) 228 35068-0
Telefax: +49 (0) 228 35068-10
E-Mail: info@q-s.de
Online: www.q-s.de

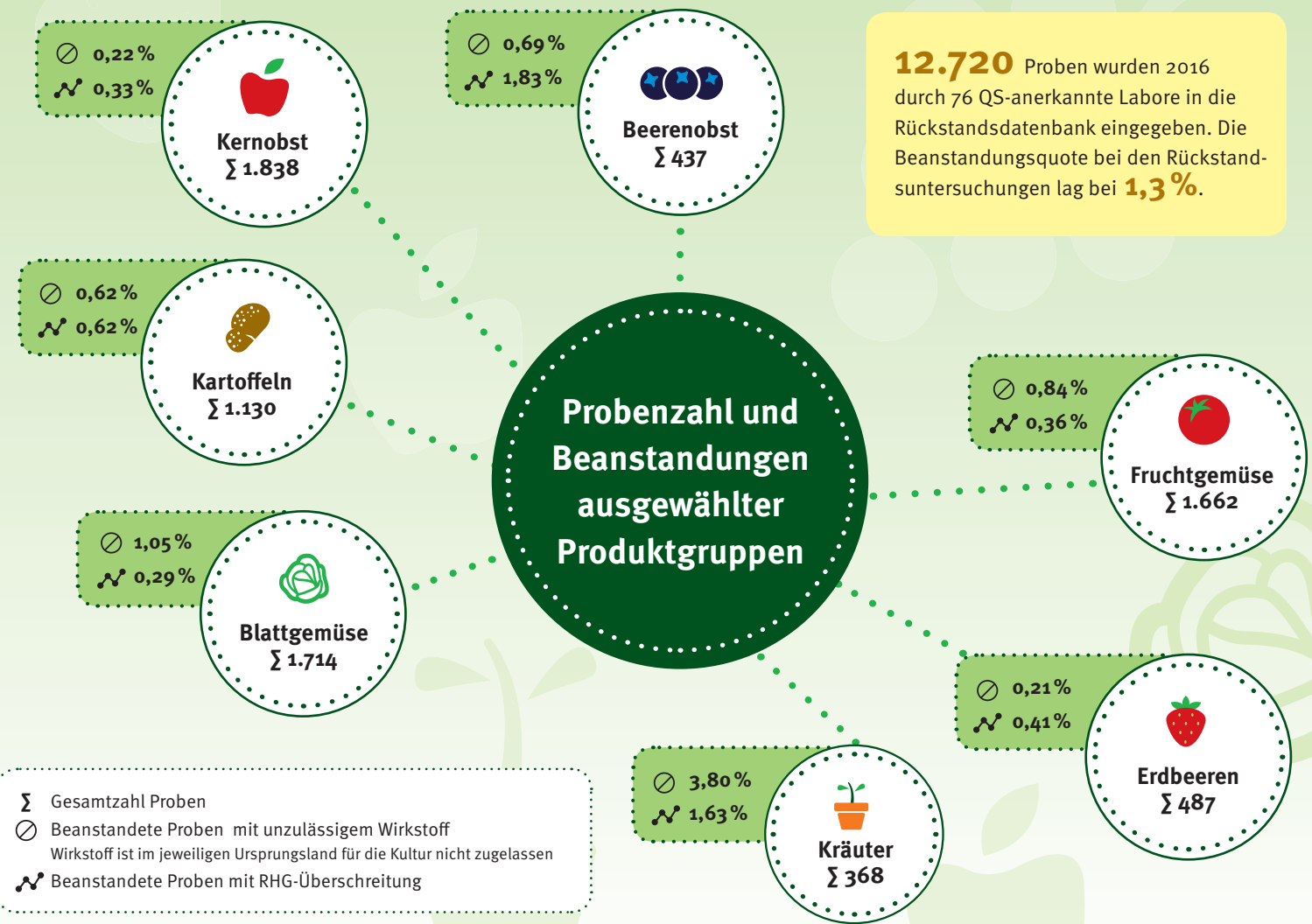


Zahlen, Daten, Fakten

Obst, Gemüse, Kartoffeln im QS-System 2016



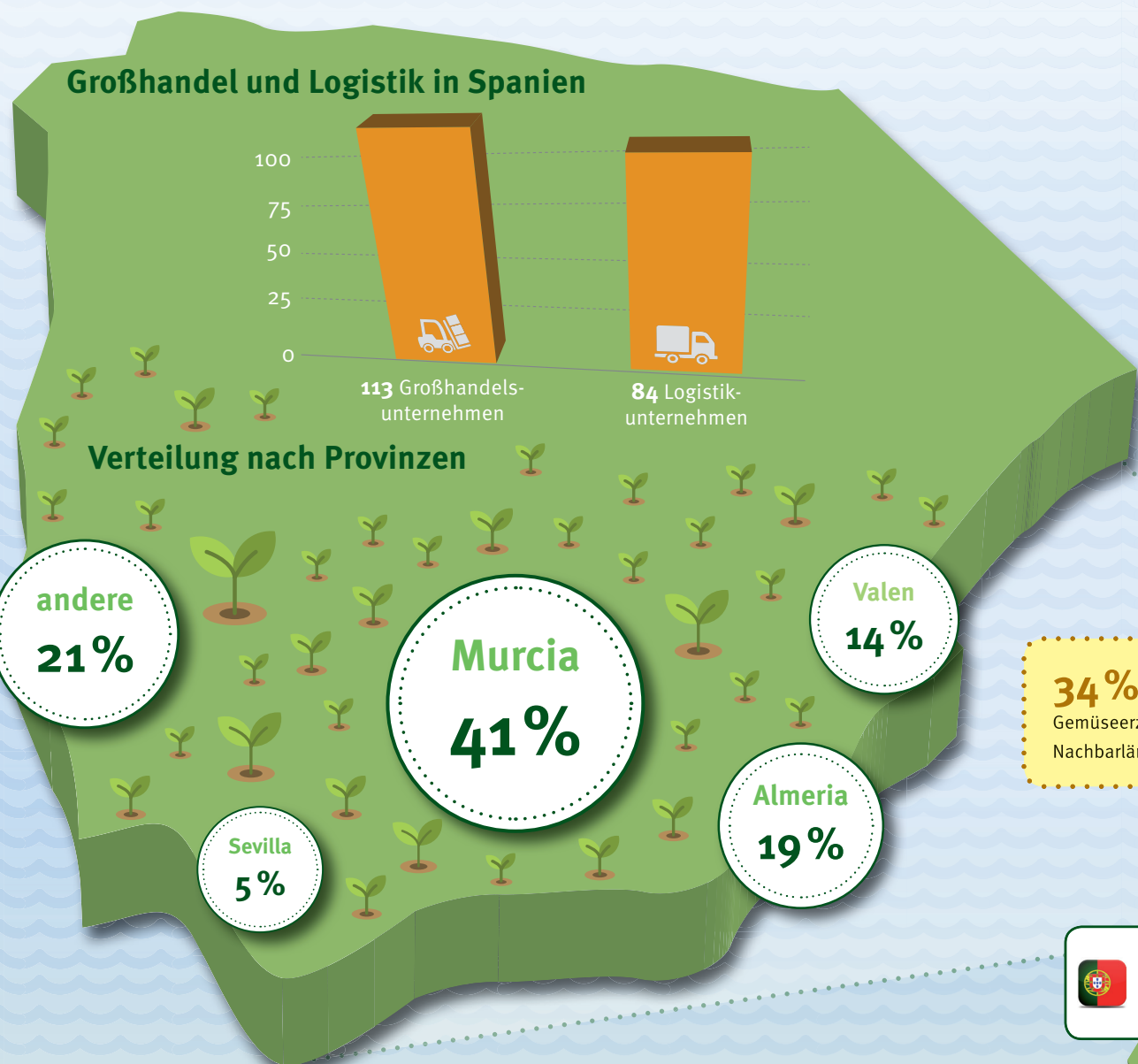
QS-Rückstandsmonitoring



Systempartnerzahlen: europäische Nachbarländer setzen auf QS

Systempartnerzahlen (Stand: 31.12.2016)

| | Gesamt | Deutschland | Andere Länder |
|----------------------------------|--------|-------------|---------------|
| | 30.078 | 25.079 | 4.999 |
| Erzeugung | 12.876 | 8.419 | 4.392 |
| - Obst, Gemüse | 9.957 | 5.651 | 4.306 |
| - Kartoffeln | 2.919 | 2.833 | 86 |
| Großhandel | 783 | 514 | 269 |
| Logistik | 315 | 187 | 128 |
| Lebensmittel-einzelhandel | 16.104 | 15.894 | 210 |

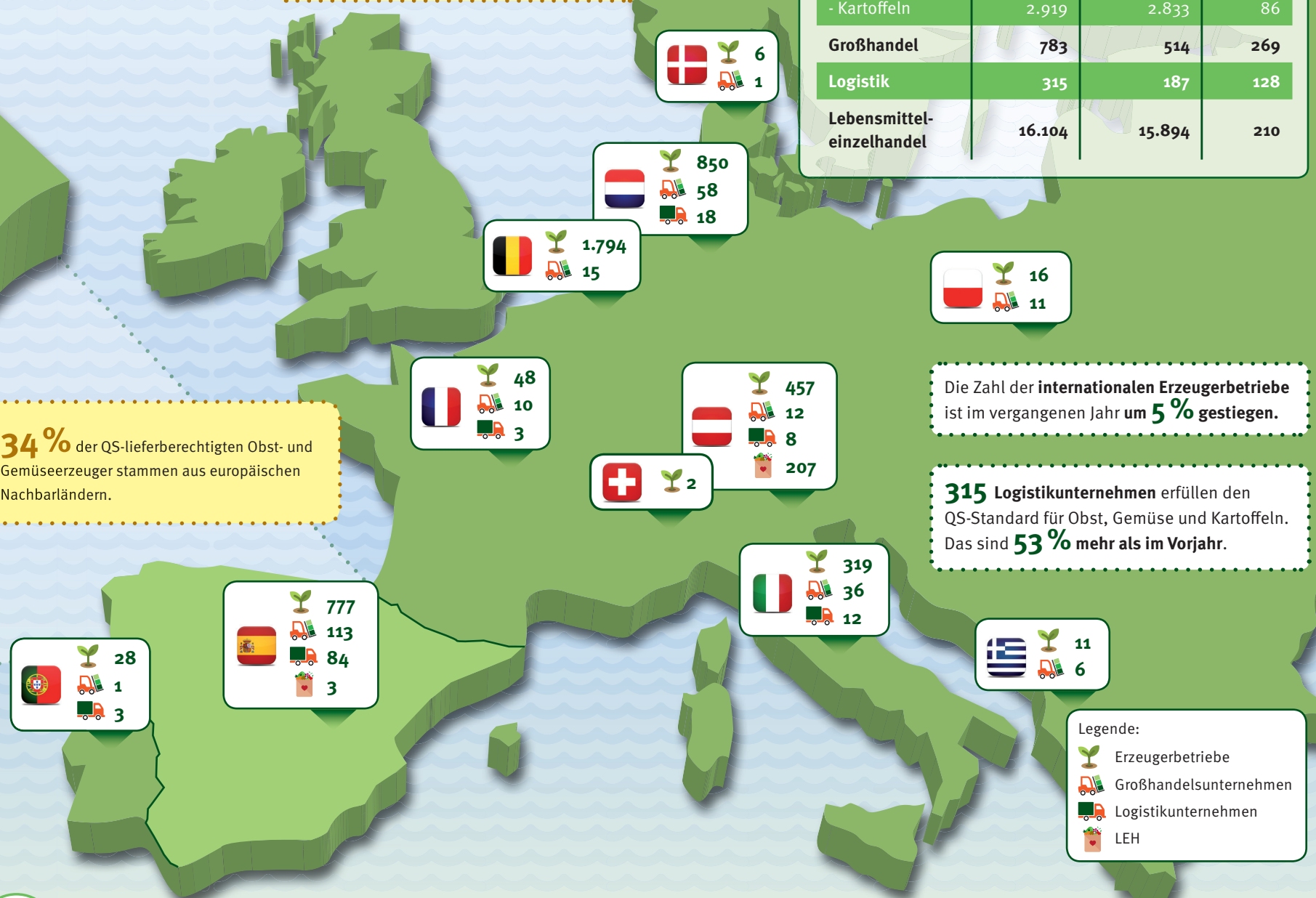


65% der Erzeugerbetriebe nehmen über eine QS-Zertifizierung teil, **35%** über eine QS-anerkannte Zertifizierung eines anderen Standards (22% GlobalG.A.P., 18% Vegaplan, 1% AMAG.A.P.)

34% der QS-lieferberechtigten Obst- und Gemüseerzeuger stammen aus europäischen Nachbarländern.

Die Zahl der internationalen Erzeugerbetriebe ist im vergangenen Jahr um **5%** gestiegen.

315 Logistikunternehmen erfüllen den QS-Standard für Obst, Gemüse und Kartoffeln. Das sind **53%** mehr als im Vorjahr.



Legende:
 Erzeugerbetriebe
 Großhandelsunternehmen
 Logistikunternehmen
 LEH

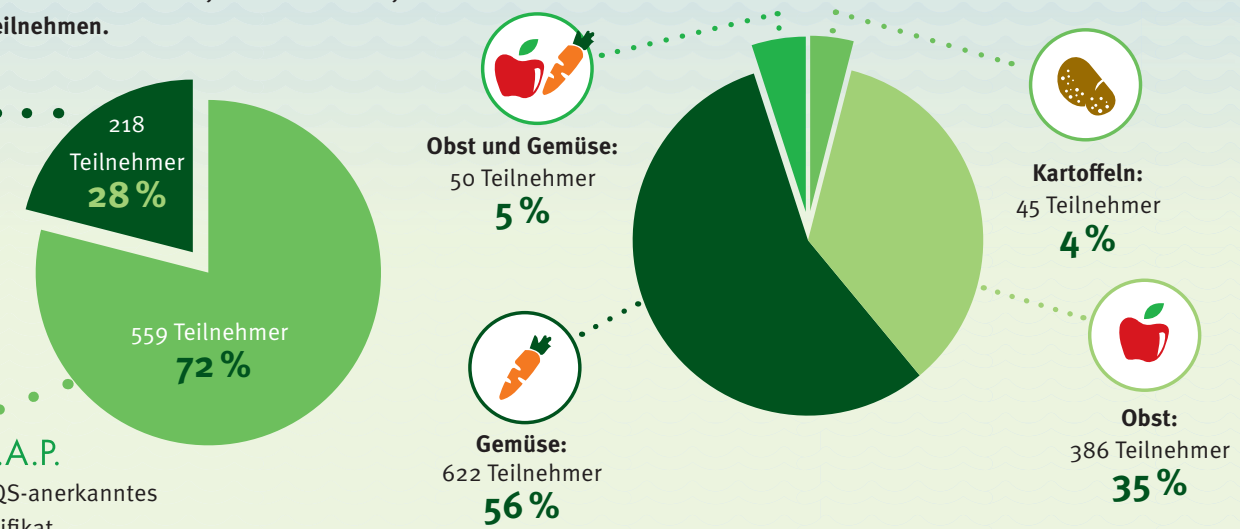
Erzeugerbetriebe in Spanien

Neben der QS-Zertifizierung können Erzeugerbetriebe auch über QS-anerkannte Standards, wie GlobalG.A.P., am QS-System teilnehmen.



GLOBALG.A.P.
Teilnahme über QS-anerkanntes GlobalG.A.P.-Zertifikat

Verteilung nach Produktionsart



Entwicklung der Teilnehmerzahlen in Spanien

